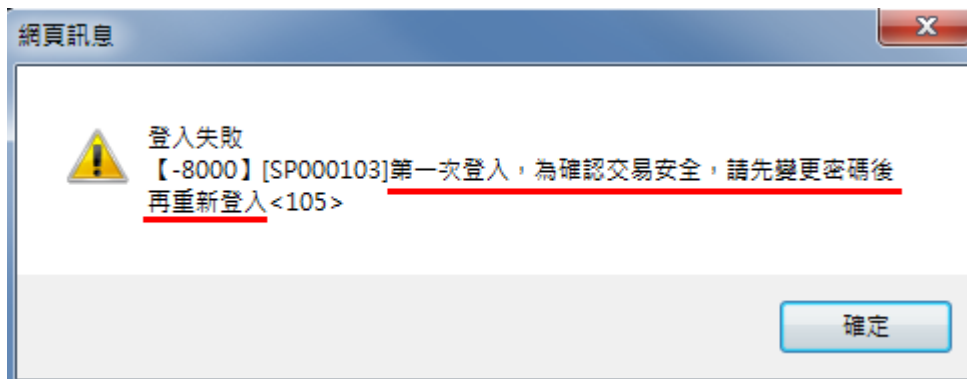


## 關閉瀏覽器彈跳視窗或允許例外網站步驟說明

**適用問題:**使用開戶台給予的網路(交易)密碼登入 e 統金出現「登入失敗[-8000][SP000103]第一次登錄，為確認交易安全，請先變更密碼後再重新登入<105>」，按「確定」後出現彈跳視窗被封鎖，未出現首次變更密碼視窗



**發生原因:**瀏覽器之彈跳視窗設定阻擋首次密碼變更視窗

**解決方式:**

1. 允許彈跳視窗或是將 e 統金網址(<https://h5trade.pscnet.com.tw/>)加入彈跳視窗例外清單(建議調整設定後重啟瀏覽器)。
2. 關閉彈跳視窗功能。
3. 更換其他瀏覽器登入 e 統金。

請依您使用的瀏覽器，點選下方連結觀看調整步驟(以 e 統金為例)

1. [IE](#)

2. [Edge](#)

3. [Chrome](#)

4. [Firefox](#)

5. [Safari](#)

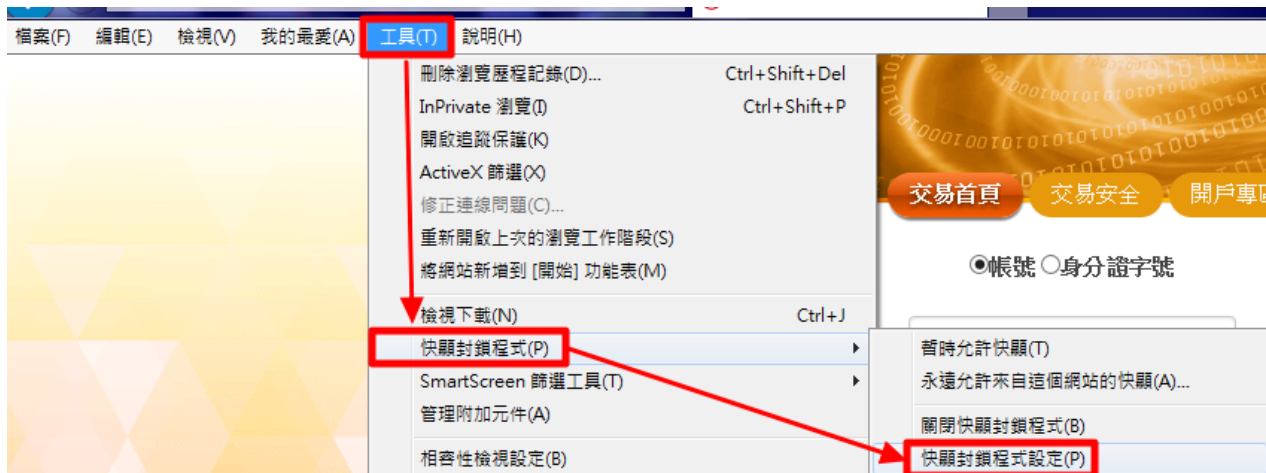
1. IE

- (1)依照圖一點選[永遠允許]。
- (2)或依照圖二新增允許彈跳視窗網站。
- (3)或依照圖三關閉快顯。

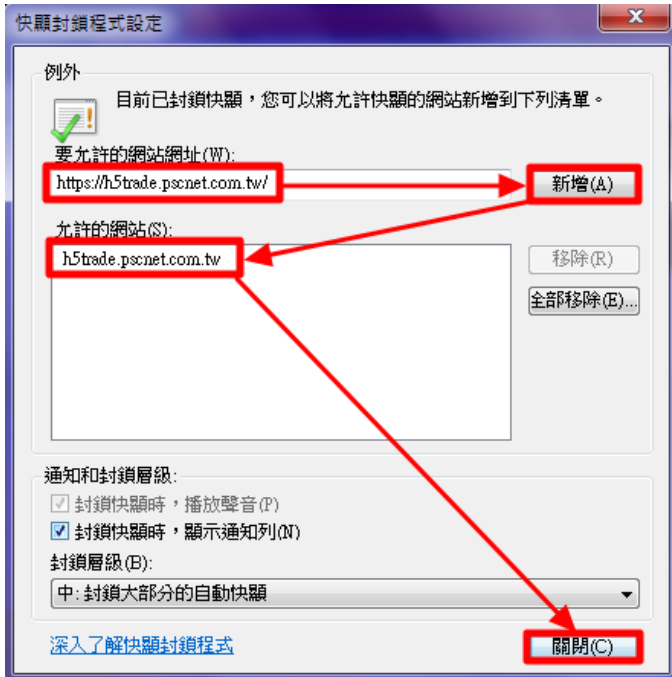
圖一



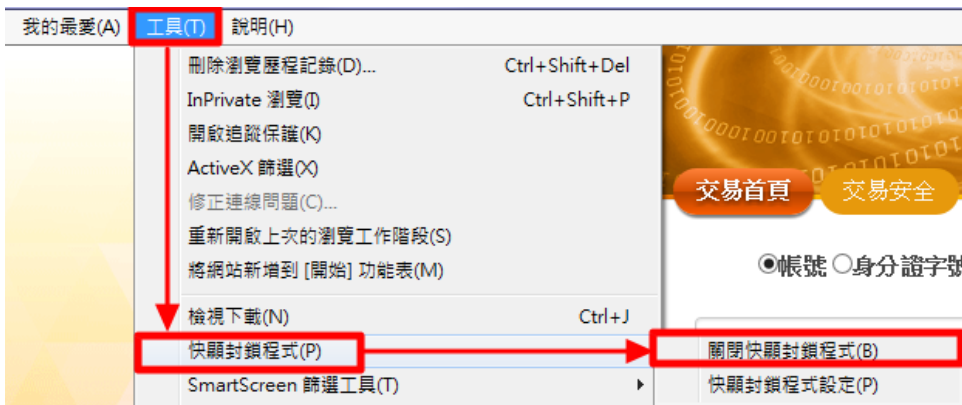
圖二



[<回首頁>](#)



圖三



## 2. Edge

請依照下圖關閉快顯



[<回首頁>](#)

### 3. Chrome(Google)

(1)右上方會出現下圖一訊息，請依照圖二允許該網站彈出視窗。

(2)或依照圖三允許所有網站顯示彈出式視窗。

圖一



圖二

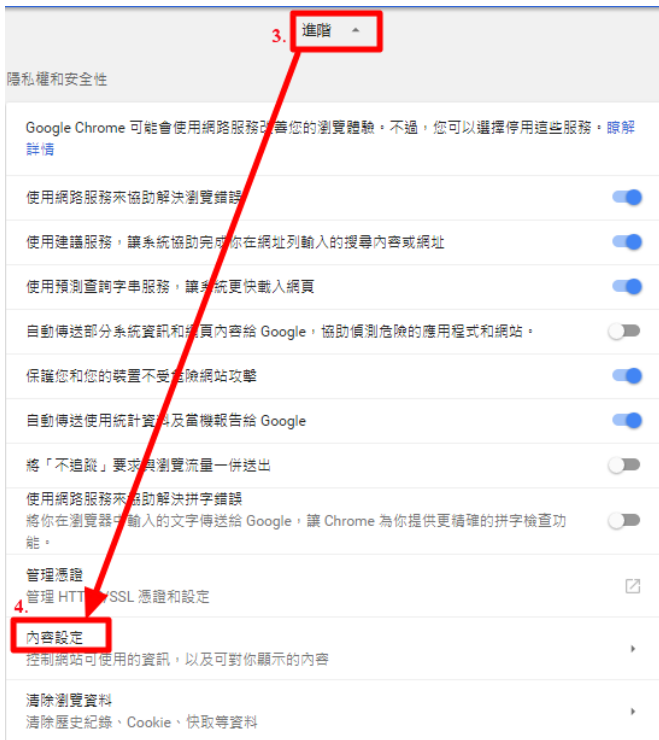


圖三

點選[管理封鎖彈出式視窗設定]或瀏覽器右上方的三個點圖示進入[設定]>進階>內容設定>彈出式視窗>允許



[<回首頁>](#)



[<回首頁>](#)

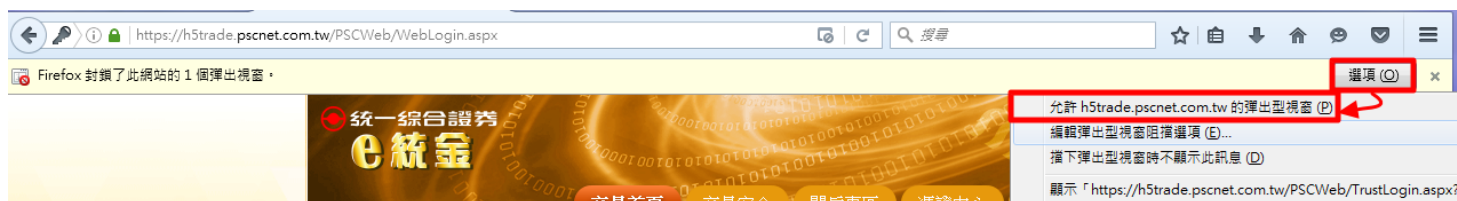
#### 4. Firefox

- (1)依照圖一點選[顯示 <https://h5trade.pscnet.com.tw/PSCWeb/TrustLogin.aspx?EncKey=Time%3d...>]即可顯示首次更改密碼視窗，可直接進行密碼變更。
- (2)或依照圖二允許該網站彈出視窗(或依照圖三新增允許彈出型視窗網站)
- (3)或依照圖四關閉彈出視窗功能。

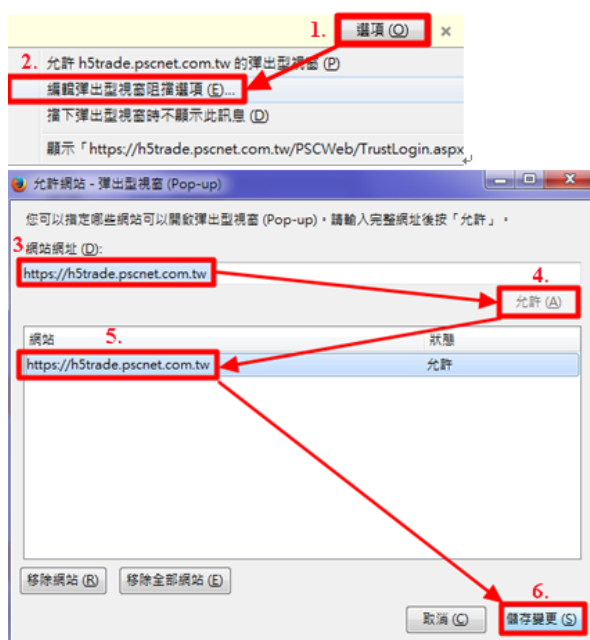
圖一



圖二



圖三



<回首頁>

圖四



## 5. Safari

依照下圖取消「阻擋彈跳視窗」



[<回首頁>](#)