

證期網憑證狀態主動通知功能說明

輸入帳號、密碼登入證期網時，會提示「未安裝管理附加元件」訊息，請點選【確定】關閉該訊息，並安裝該網頁所需元件或直接安裝 FSCAPI 元件，以利啓用憑證狀態主動通知功能，當 IE（瀏覽器）中的電子憑證狀態符合（1）電腦無有效憑證（2）憑證將於 30 日內到期（3）憑證已過期時，即會主動提示網頁訊息。（憑證狀態主動提示/通知功能說明）

股票庫存 庫存最新市值計算

帳號：城中分公司5854999999 單位：張數 重新整理

股票名稱	普通				融資				融券				零股			
	昨日餘額	買	賣	今日餘額	昨日餘額	買	賣	今日餘額	昨日餘額	買	賣	今日餘額	昨日餘額	買	賣	今日餘額
		委	成			委	成			委	成			委	成	

未安裝管理附加元件

確定

城中-5854999999(證期) 整股下單 --期貨、選擇權-- 客戶:5854測試帳號 / 下單日期:100/12/12

股票代號	買/賣	交易別	張數	價格	清除	回報
代碼						

這個網站想要安裝下列附加元件: 來自 'Changing Information Technology Inc.' 的 'ChangingTec CAPI Component V2.1.11.522'。有什麼風險?(W) 安裝(I)

699670 加權 13:35 櫃檯
689330
678990
0.0
9 10 11 12 13
6949.04 ▲55.74 542.88億
125%
下午 09:44
2011/12/12

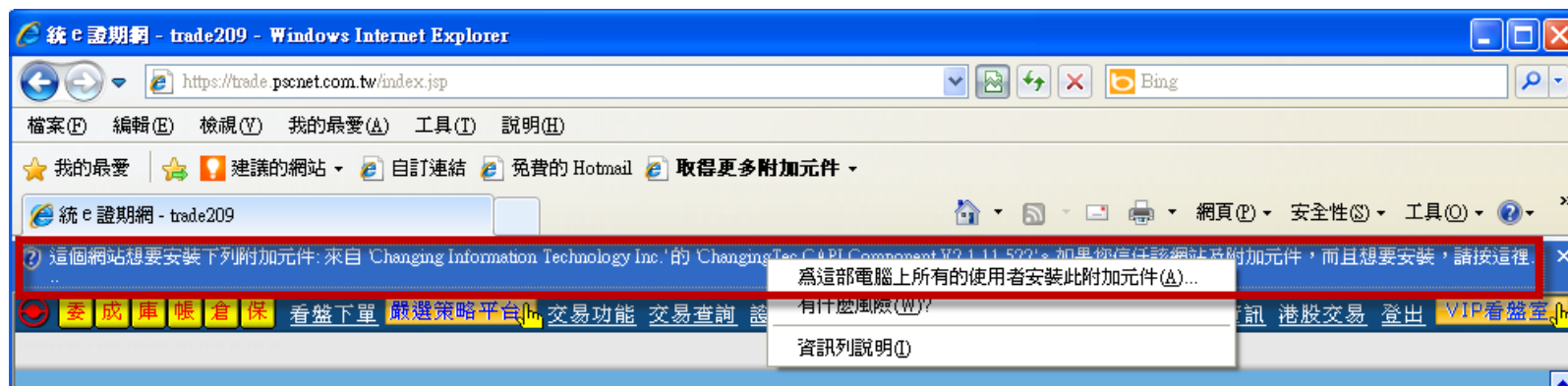
<回首頁>

一、 安裝附加元件說明：

1. 登入『統e證期網』後，IE 資訊列會提示安裝附加元件訊息（如下圖紅框處，或直接安裝 FSCAPI 元件），請在紅色圖框訊息上按一下“這個網站想要執行下列附加元件：來自 `Changing Information Technology Inc.` 的 `ChangingTec CAPI Component V2.1.11.522`”。如果您信任該網站及附加元件，而且要讓它執行，請按這裡.....”



2. 選擇“為這部電腦上所有的使用者安裝此附加元件”



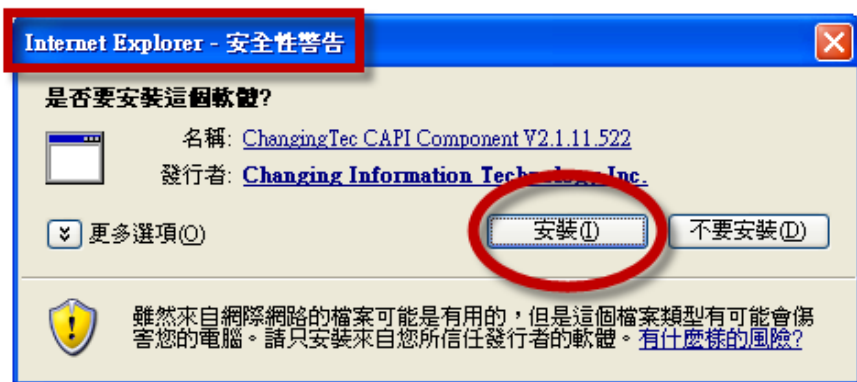
<回首頁>

★IE9（含）後的版本，安裝訊息會提示在網頁下方



<回首頁>

3. 出現下列安全性警告視窗，請點【安裝】如下圖示



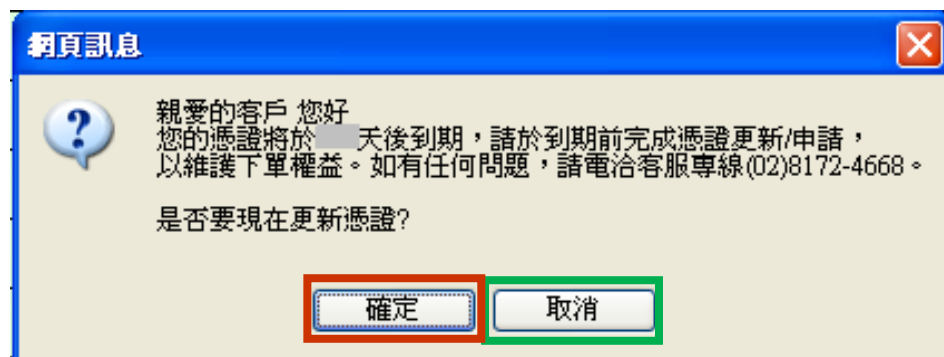
<回首頁>

二、 憑證狀態主動提示/通知功能說明

1. 憑證到期前 30 天：

憑證在到期前 30 天即開始通知客戶去更新憑證，直到客戶將憑證更新完成後，即不再跳出通知訊息。

提示訊息文字：「親愛的客戶 您好 您的憑證將於□天後過期，請於到期前完成憑證更新/申請，以維護下單權益。如有任何問題，請電洽客服專線（02）8172-4668。是否要現在更新憑證？」



(1) 點選【確定】

會進入「[個人憑證申請](#)」網頁，請重新申請個人憑證。

(2) 點選【取消】

若您暫不更新個人憑證，請點選此選項，提示訊息會自動關閉，不影響後續看盤。

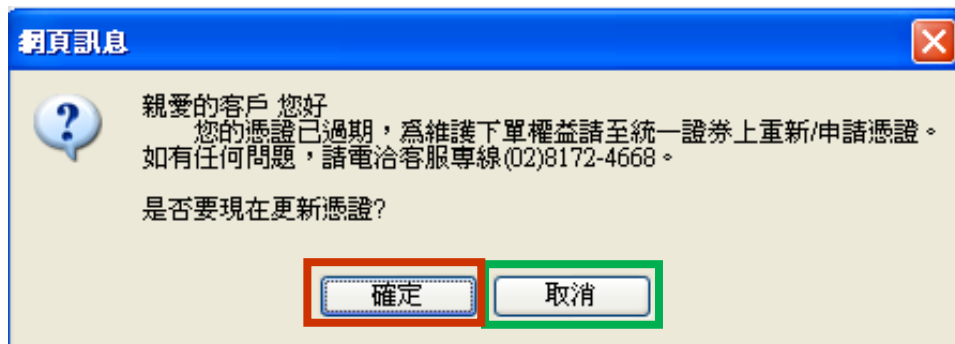
但當您重新登入證期網時，仍會提示此網頁訊息，仍建議您撥空登入「[個人憑證申請](#)」網頁更新憑證。

[<回首頁>](#)

2. 憑證過期：

如果您的個人憑證過期，證期網會提示訊息，詢問是否要更新憑證。

提示訊息文字：「親愛的客戶 您好 您的憑證已過期，為維護下單權益請至統一證券上重新申請/更新憑證。
如有任何問題，請電洽客服專線（02）8172-4668。是否要現在更新憑證？」



(1) 點選【確定】

會進入「[個人憑證申請](#)」網頁（如圖一），請重新申請個人憑證。

(2) 點選【取消】

若您暫不更新個人憑證，請點選此選項，提示訊息會自動關閉，不影響後續看盤。

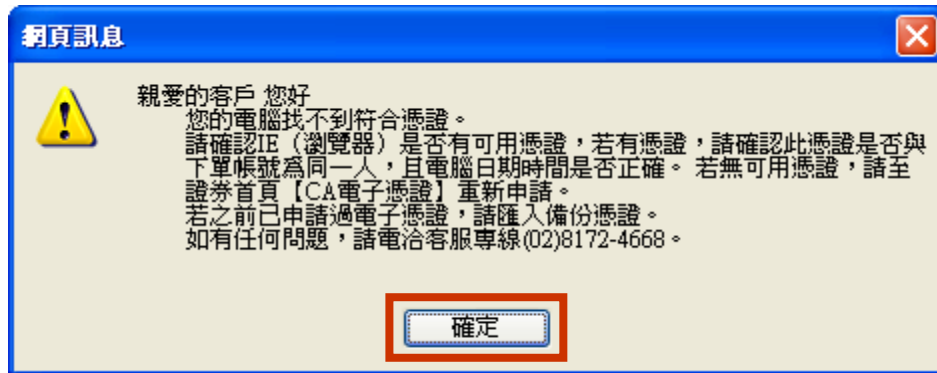
但當您重新登入證期網時，仍會提示此網頁訊息，仍建議您撥空登入「[個人憑證申請](#)」網頁更新憑證。

[<回首頁>](#)

3. 找不到憑證：

如果目前登入的這台電腦無個人憑證，證期網會提示訊息。

提示訊息文字：「親愛的客戶 您好 您的電腦找不到符合憑證。請確認 IE（瀏覽器）是否有可用憑證，若有憑證，請確認此憑證是否與下單帳號為同一人，且電腦日期時間是否正確。若無可用憑證，請至證券首頁【CA 電子憑證】重新申請。若之前已申請過電子憑證，請匯入備份憑證。如有任何問題，請電洽客服專線（02）8172-4668。」



點選【確定】，會直接進入證期網。

[<回首頁>](#)