

線上補發網路密碼流程說明

※使用此項功能需：

1. 已臨櫃申請【證券電子月對帳單】
2. 電腦中有可用有效的【電子憑證】

網路密碼補發流程說明：

請先進入統一證券首頁 (<http://www.pscnet.com.tw/>)

至左下方客服中心點選[網路密碼補發]，完成四道步驟即可取得新的網路交易密碼！

The image illustrates the online password recovery process on the Uni Securities website. It is divided into three main sections:

- Navigation Menu (Left):** Shows the '客服中心' (Customer Service Center) section with a phone icon and the number (02)8172-4668. A red circle highlights the '網路密碼補發' (Online Password Recovery) link.
- Main Process Flow (Center):** Titled '線上密碼補發' (Online Password Recovery). It lists four steps: '步驟1 客戶基本資料驗證' (Step 1: Customer Basic Information Verification), '步驟2 客戶資料驗章確認' (Step 2: Customer Information Confirmation), '步驟3 寄送Mail暫時密碼' (Step 3: Send Mail Temporary Password), and '步驟4 登入暫時密碼' (Step 4: Log in with Temporary Password). A red circle highlights the '前往密碼補發' (Go to Password Recovery) button at the top.
- Verification Form (Right):** Titled '客戶基本資料驗證' (Customer Basic Information Verification). It includes fields for '請選擇分公司' (Please select branch), '請輸入帳號' (Please enter account number), '請輸入身分證字號' (Please enter ID number), '請輸入出生年月日 (YYYYMMDD)' (Please enter birth date), and '證券電子對帳單E-Mail' (Securities electronic statement E-mail). A red circle highlights the '送出' (Submit) button.

Below the form, there are '注意事項' (Notes) and contact information: '客服專線：(02)8172-4668 | 客服電子信箱 | 回統一證券首頁'.

步驟1 客戶基本資料驗證



線上密碼補發

步驟1》步驟2》步驟3》步驟4》完成

客戶基本資料驗證

請選擇分公司	5850 (總公司) <input type="button" value="v"/>
請輸入帳號	<input type="text" value="9812345"/>
請輸入身分證字號	<input type="text" value="A123456789"/>
請輸入出生年月日 (YYYYMMDD)	<input type="text" value="19700101"/>
證券電子對帳單E-Mail	<input type="text" value="hellokitty@gmail.com"/>
<input type="button" value="送出"/>	

注意事項：

此功能需先申請過【證券電子月對帳單】，補發作業將透過此e-mail寄送。

請確認此台電腦是否有您的有效可用憑證。

若瀏覽器有出現網頁訊息“這個網站想要執行下列附加元件...”，請點擊上方安裝控制項訊息，並執行該附加元件。

線上申請補發密碼作業時段為交易日08:15~14:45。

[<回首頁>](#)

步驟2 客戶資料驗章確認



步驟1》**步驟2**》步驟3》步驟4》完成

客戶基本資料驗證

申請完成

帳號	58509812345
姓名	王小明
登入日期	2012-12-10
申請次數	0
申請成功時間	10:04



[確認關閉](#)

注意事項：

系統將於5-10鐘內透過台灣網路認證公司寄發申請補發密碼通知電子郵件，請至您的電子信箱讀取該封郵件，並完成後續密碼補發作業。

[<回首頁>](#)


步驟3 寄送Mail暫時密碼

寄件人：臺灣網路認證公司 <TrustMail@twca.com.tw>  

收信人：585*****37 <hellokitty@gmail.com>

日期：Mon, 10 Dec 2012 10:13:29 +0800

主旨：統一綜合證券股份有限公司-申請補發密碼通知

附檔： 20121210100513_20121210585098122370104.tai(22.3K)

[【字體】](#) [【語系】](#)

**** 請勿回覆這封電子郵件。 ****

**** 這是一封自動寄發的訊息，不能直接回覆寄件人 ****

敬愛的投資人(帳號:585*****37)您好：

您已經向 統一綜合證券股份有限公司 申請補發密碼通知並指定電子郵件地址寄送。

這是 統一綜合證券股份有限公司 於 2012/12/10 交由台灣網路認證公司(TWCA)存證服務中心寄送之電子郵件暫時密碼，暫時登入密碼文件已由 統一綜合證券股份有限公司 事先加密簽章，再加上台灣網路認證公司之簽章及存證服務，保證該資料內容完整。

電子郵件暫時密碼是您進行線上申請補發密碼之重要文件，事關您的權益，請務必於接收郵件後，從速開啟檔案並慎重核對內容，

如對線上申請補發密碼有任何疑問之處，請速與 統一綜合證券股份有限公司 聯繫。

暫時登入密碼文件限24小時內啟用，若超過一天未開啟此加密文件，則需重新上網申請。

請您下載「安全瀏覽器程式」後，依約定 **開啟密碼(即身分證字號後4碼)** 開啟瀏覽。

安裝安全瀏覽器程式教學 http://depot.pscnet.com.tw/download/TrustMail/Manual_TrustMail.doc

安裝安全瀏覽器程式下載 <http://depot.pscnet.com.tw/download/TrustMail/setupreader.exe>

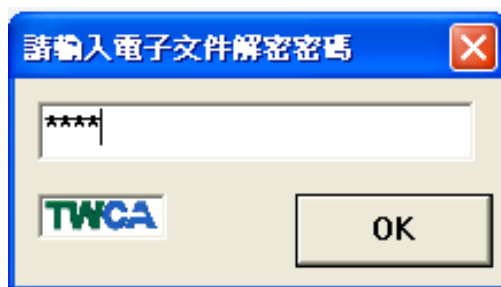
提醒您，請勿將開啟密碼及交易密碼洩漏給他人知悉，以確保交易安全及資料隱私。

如您對於申請補發密碼有任何疑問，請洽 統一綜合證券股份有限公司 客戶服務中心

聯絡電話：(02)8172-4668



[<回首頁>](#)



[<回首頁>](#)



線上密碼補發

步驟1》步驟2》**步驟3**》步驟4》完成

寄送電子郵件暫時密碼

客戶帳號	58509812345
中文姓名	王小明
此為日期 20121210 第 1 次申請網頁密碼	
暫時登入密碼	153916
取得密碼網址	

注意事項：

- 請記憶上方**暫時登入密碼**，點選**取得密碼網址**按鈕並輸入。
- 暫時登入密碼並非網路交易系統使用之登入密碼，無法以此登入網路交易系統（ex. 統e證期網、金好探...），請完成後續步驟，取得正式密碼。

客服專線：(02)8172-4668 | [客服電子信箱](#) | [回統一證券首頁](#) |

[<回首頁>](#)

步驟4 登入暫時密碼



線上密碼補發

步驟1》步驟2》步驟3》**步驟4**》完成

暫時登入密碼

請輸入暫時登入密碼

送出

注意事項：
輸入**暫時登入密碼**錯誤累積達3次，該次申請即失效，需重新申請，一天以申請2次為限。

客服專線：(02)8172-4668 | [客服電子信箱](#) | [回統一證券首頁](#) |

[<回首頁>](#)

完成

密碼申請成功



 統一證券集團

線上密碼補發

步驟1》步驟2》步驟3》步驟4》**完成**

密碼申請成功

首次登入密碼	575986
--------	---------------

確認 關閉

注意事項：
此為網路交易系統可使用之密碼，第一次使用必須變更密碼，請至
統證期網或**金好探系統**登入並完成網路密碼變更。

客服專線：(02)8172-4668 | [客服電子信箱](#) | [回統一證券首頁](#) |

[<回首頁>](#)